

MOTORES LENTOS

SÉRIE LGG - No reversibles

WATT: 430 / CONSUMO: 600 NI/1'

Ficha de datos

LGG200D



1. Eje cilíndrico de chaveta
2. Zona de toma
3. Ingreso de aire
4. Descarga de aire

Ficha técnica

Rotación a derechas - Modelo	LGG200D
Rotación a derechas - Código	8711215
Velocidad r.p.m. - en vacío	200
Velocidad r.p.m. - Potencia max	130
Par Nm - Potencia max	31
Par Nm - Mínimo de arranque	43

Características del formulario

La condición normal de suministro de los modelos indicados en la tabla es con eje cilíndrico y cuerpo cilíndrico, como en la foto.

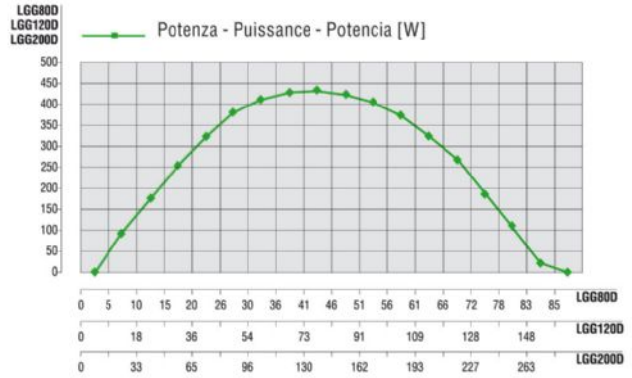
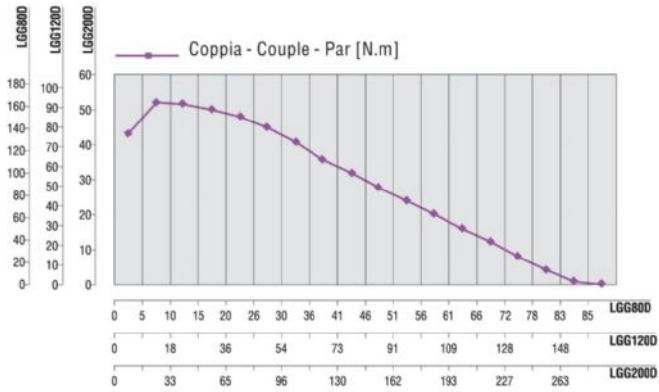
MOTORES LENTOS

SÉRIE LGG - No reversibles

WATT: 430 / CONSUMO: 600 NI/1'

Curvas características

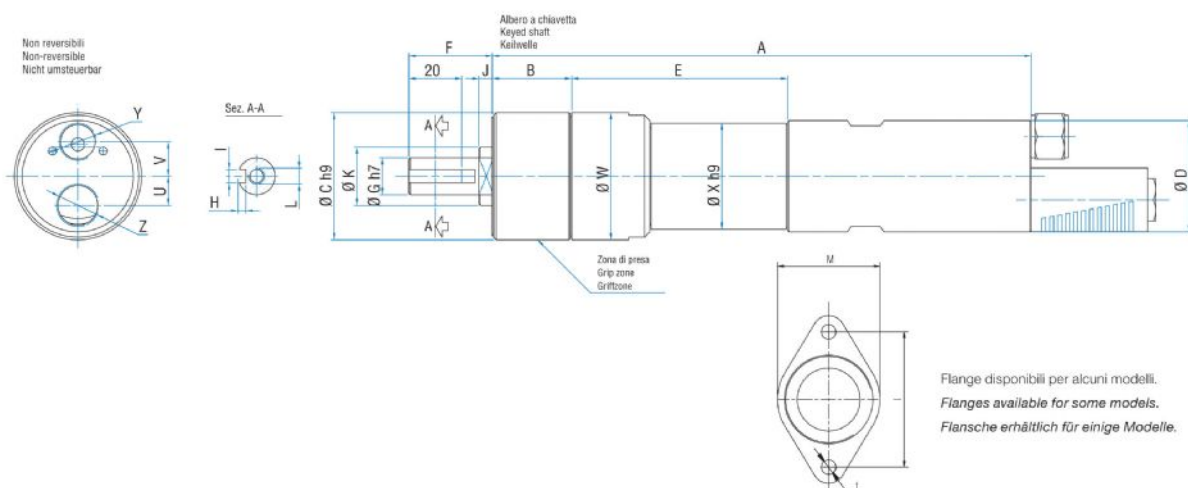
Ficha de datos
LGG200D



Cargas radiales y axiales admisibles

Modelo	Código	Fr (N)	Fa (N)	Co (N)
LGG200	8711215	2100	2350	4750

Dimensiones totales



MOTORES LENTOS

SÉRIE LGG - No reversibles

WATT: 430 / CONSUMO: 600 NI/1'

Ficha de datos

LGG200D

Modelo	Código	A	B	C	D	E	F	G	H	I	J	K	L	U	V	W	X	Y	Z
LGG200D	8711215	203,5	29,5	48	42	81,5	31,5	14	3	5	5	22	M6	11	13	48	40	1/4"	3/8"