

MOTEURS AVEC PUISSANCE JUSQU'À 850

W

SERIE P - Non réversibles

WATT: 640 / CONSOMMATION: 950 NI/1'

Fiche technique
P40S



1. Arbre cylindrique avec rainure de clavette
2. Zone de prise
3. Entrée d'air
4. Echappement d'air

Fiche technique

Rotation gauche - Modèle	P40S
Rotation gauche - Code	8721132
Vitesse tours/min - à vide	4200
Vitesse tours/min - Puissance max	2100
Couple Nm - Puissance max	2,8
Couple Nm - Mini de démarrage	3,9

Caractéristiques du formulaire

Condition normale de livraison: arbre cylindrique et corps comme dans l'image.

Sur demande:

Arbre

-fileté - indication /AF (exclu la rotation à gauche - soumis à vérification pour réversibles)

- conique - indication /AC

- avec pinces - indication /AP

Corps

- avec bride de fixation à losange

- avec arbre de sortie à 90°

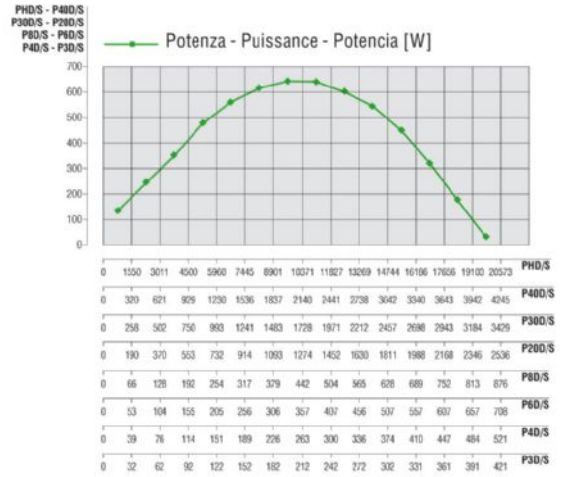
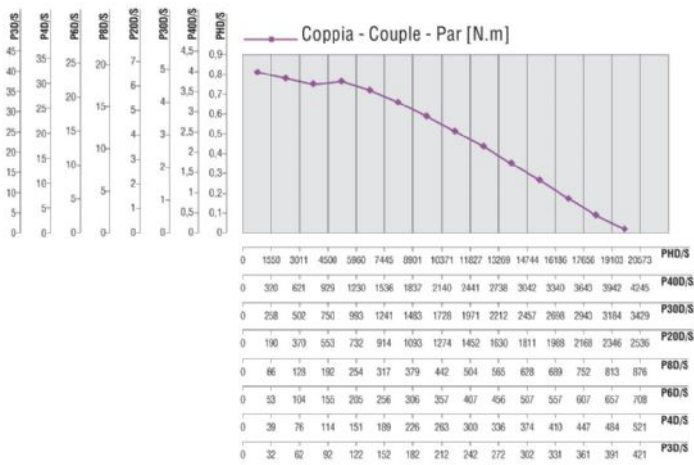
MOTEURS AVEC PUISSANCE JUSQU'À 850 W

SERIE P - Non réversibles

WATT: 640 / CONSOMMATION: 950 NI/1'

Courbes caractéristiques

Fiche technique
P40S



Charges radiales et axiales admissibles

Modèle	Code	Fr (N)	Fa (N)	Co (N)
P40S	8721132	2050	2350	4750

Dimensions hors tout

MOTEURS AVEC PUISSANCE JUSQU'À 850

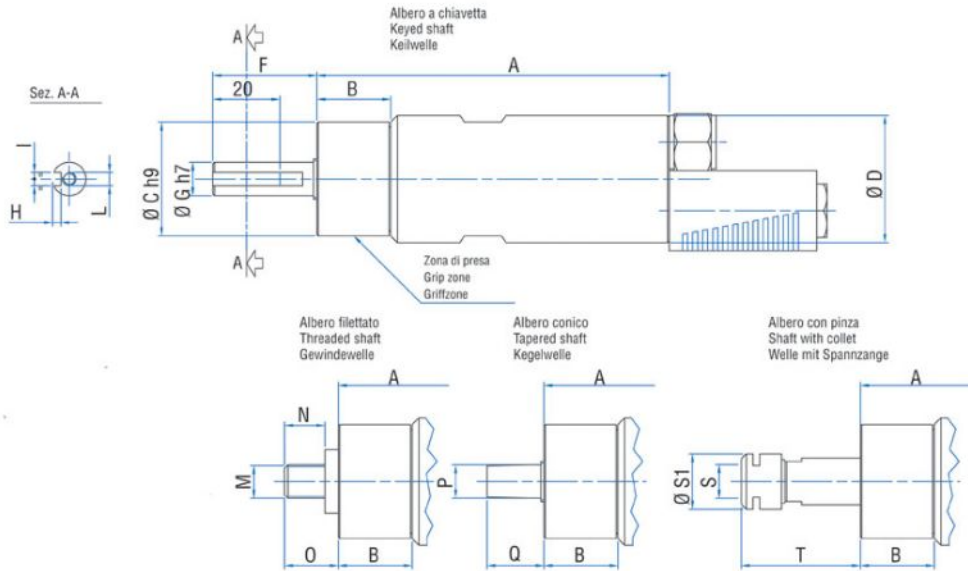
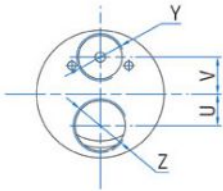
W

SERIE P - Non réversibles

WATT: 640 / CONSOMMATION: 950 NI/1'

Fiche technique
P40S

Serie P Non reversibili
Series Non-reversible
Serie Nicht umsteuerbar



Modèle	Code	A	B	C	D	F	G	H	I	L	M	N	O	P	Q	S	S
P40S	8721132	126	31	48	50	31,5	14	3	5	M6	1/2"x20UNF	16	20,5	B12	26	ER16	2