

MOTEURS AVEC PUISSANCE JUSQU'À 850 W

SERIE P - Non réversibles

WATT: 640 / CONSOMMATION: 950 NI/1'

Fiche technique
P8D



1. Arbre cylindrique avec rainure de clavette
2. Zone de prise
3. Entrée d'air
4. Echappement d'air

Fiche technique

Rotation droite - Modèle	P8D
Rotation droite - Code	8711136
Vitesse tours/min - à vide	850
Vitesse tours/min - Puissance max	440
Couple Nm - Puissance max	13,8
Couple Nm - Mini de démarrage	19,0

Caractéristiques du formulaire

Condition normale de livraison: arbre cylindrique et corps comme dans l'image.

Sur demande:

Arbre

- fileté - indication /AF (exclu la rotation à gauche - soumis à vérification pour réversibles)

- conique - indication /AC

- avec pinces - indication /AP

Corps

- avec bride de fixation à losange

- avec arbre de sortie à 90°

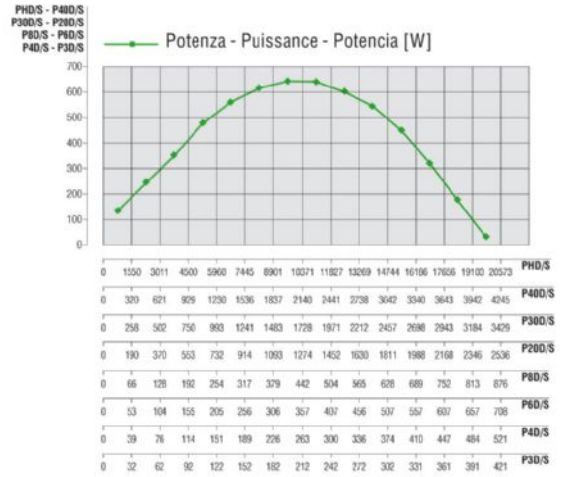
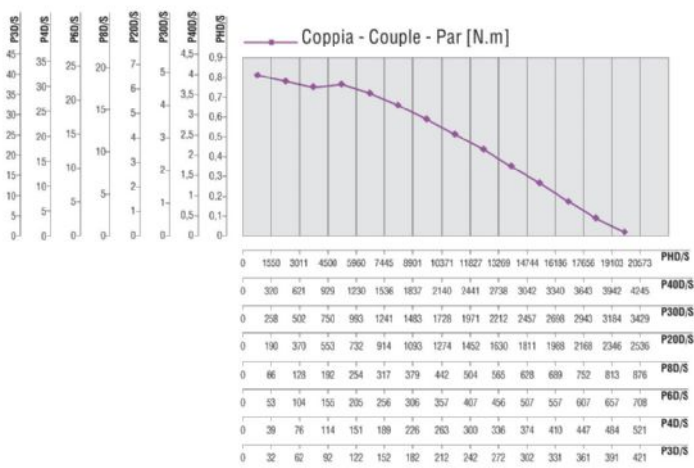
MOTEURS AVEC PUISSANCE JUSQU'À 850 W

Fiche technique
P8D

SERIE P - Non réversibles

WATT: 640 / CONSOMMATION: 950 NI/1'

Courbes caractéristiques



Charges radiales et axiales admissibles

Modèle	Code	Fr (N)	Fa (N)	Co (N)
P8D	8711136	2050	2350	4750

Dimensions hors tout

MOTEURS AVEC PUISSANCE JUSQU'À 850

W

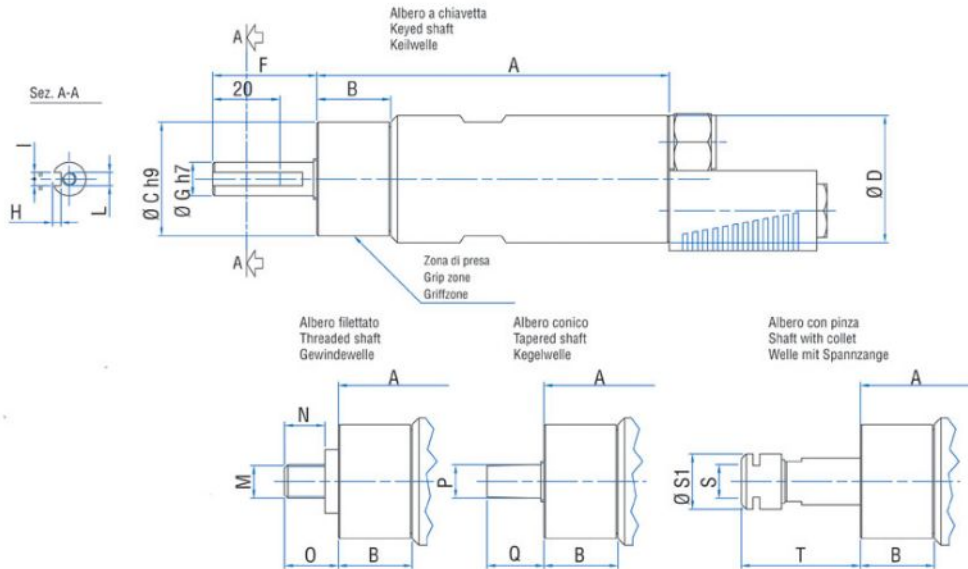
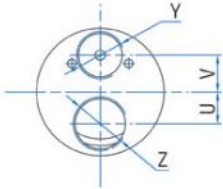
SERIE P - Non réversibles

WATT: 640 / CONSOMMATION: 950 NI/1'

Fiche technique

P8D

Serie P Non reversibili
Series Non-reversible
Serie Nicht umsteuerbar



Modèle	Code	A	B	C	D	F	G	H	I	L	M	N	O	P	Q	S	S
P8D	8711136	154	59	48	50	31,5	14	3	5	M6	1/2"x20UNF	16	20,5	B12	26	ER16	2