

MOTEURS SANS EMBRAYAGE (REGLAGE DU DECROCHAGE)

SERIE LACS FR - Réversibles

WATT: 160 / CONSOMMATION: 400 NI/1'

Fiche technique
LACS600FR



1. Attelage axial carré pour douilles à goupille
2. Compensateur de course
3. Entrée d'air
4. Echappement d'air

Fiche technique

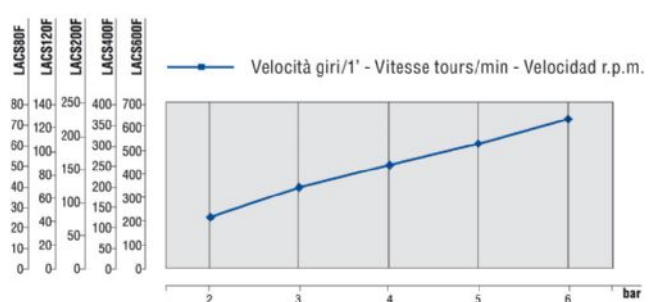
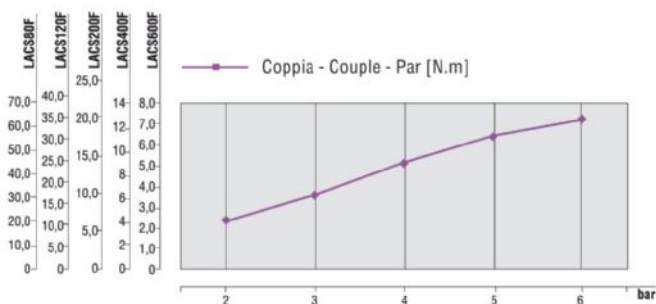
Réversibles - Modèle	LACS600FR
Réversibles - Code	8604152
Vitesse à vide - tours/min	500
Couple max - Nm	6,0
Serrage de vis	M3-M4
Porte-douilles	3/8"

Caractéristiques du formulaire

Fixation axiale coulissante avec compensateur de course.
D'autres versions sont disponibles sur demande:

- Arbre rigide (sans compensation course axiale)
- Arbre court
- Arbre rigide court (sans compensation course axiale).

Courbes caractéristiques



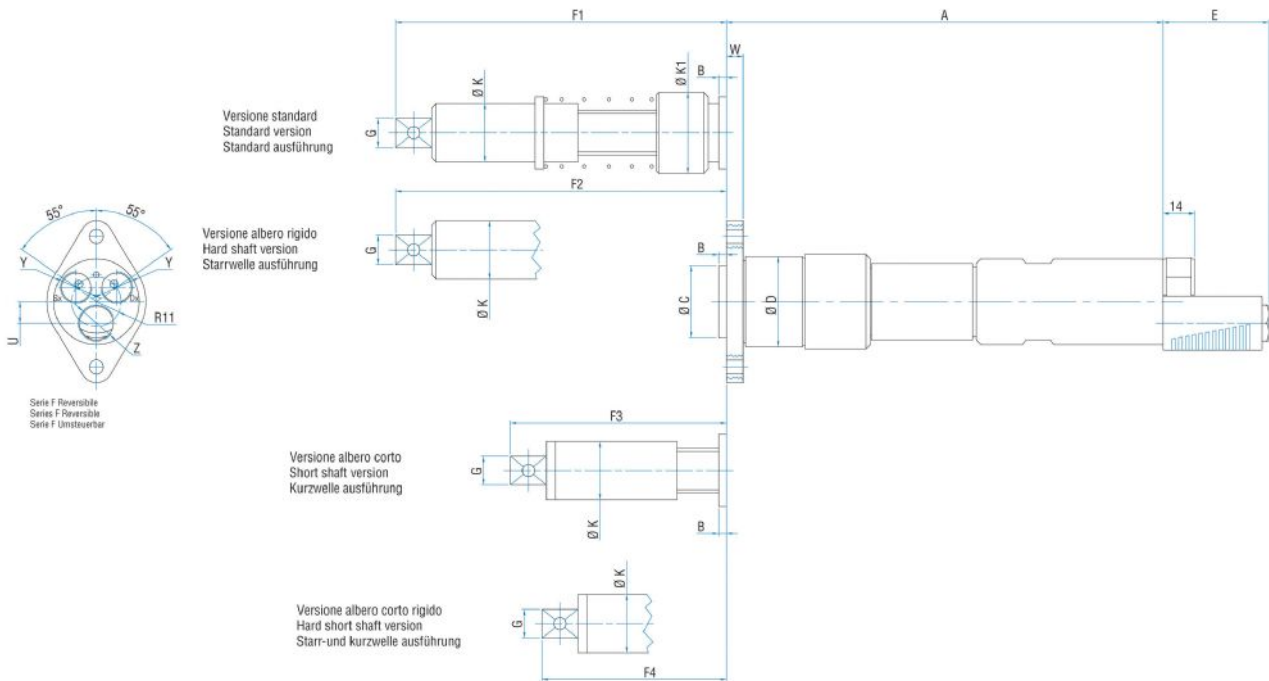
MOTEURS SANS EMBRAYAGE (REGLAGE DU DECROCHAGE)

SERIE LACS FR - Réversibles

WATT: 160 / CONSOMMATION: 400 NI/1'

Fiche technique
LACS600FR

Dimensions hors tout



Modèle	Code	A	B	C	D	D1	D2	E	F1	F2	F3	F4	G	K	K1	Q	R
LACS600F	8604152	145,7	3,5	32	38	38	66	47	146	112	79,5	65,5	3/8"	20	26	52	6,25